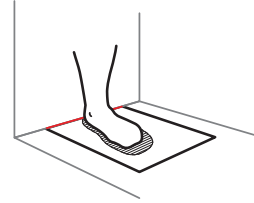
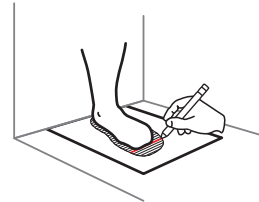


# LÖWENWEISS

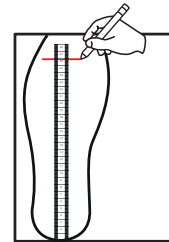
## Trova la taglia giusta.



- 1.** Appoggia il foglio vicino ad un muro e metti il piede sopra, tallone aderente alla parete.



- 2.** Con una matita a 90° traccia una linea retta all'estremità dell'alluce. Con il metro misura la distanza tra bordo inferiore del foglio e segno tracciato.



- 3.** A seconda della misura in cm che hai trovato, consulta sul sito la tabella e trova la tua taglia!

HAI STAMPATO NEL  
FORMATO CORRETTO?

0 1cm 2cm 3cm 4cm 5cm

Per verificare che il pedimetro sia stato stampato correttamente in formato 100%, misura la scaletta soprastante con l'aiuto di un righello. Deve misurare 5cm.



UNA VOLTA UTILIZZATO,  
FAI UN AEROPLANINO CON IL TUO  
PEDIMETRO E INVIALO AD UN AMICO!